


パロネス集球機

BG 90C

パーツカタログ



株式会社 共栄社

パーツカタログ

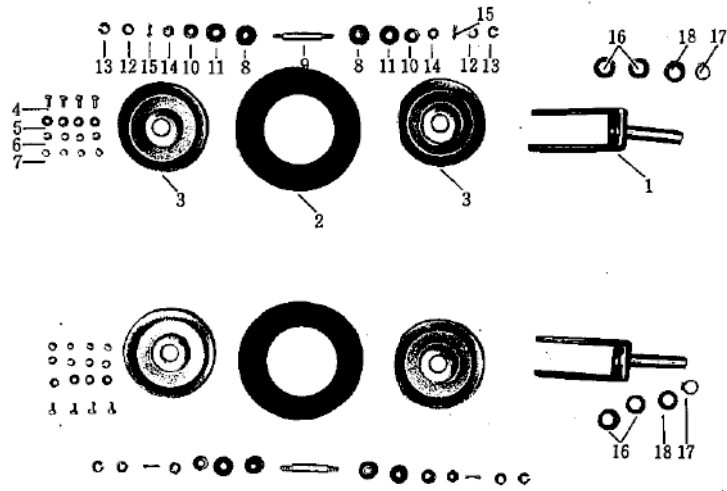
目次

A. 集球車輪部	2
B. フレーム部	4
C. 尾輪部	6
D. 中間軸・エンジン・テンション部	8
E. ハンドル部・その他の部	12
F. 附属工具	14

御注意

本機について御問合せの節は、型式が順次変更になっている場合がありますので型式機体番号を併せて御通知下さる様、お願い申し上げます。(本書記載事項は予告なしに変更することがあります)


C. 尾輪部



(3) 尾輪部

カタログ番号	部 品 名 称	個数	共 用 部 品	規 格	小売単価
C-1	尾輪アーム	2	B G 90		
C-2	尾輪タイヤ	2	B G 90	195 ϕ ×44	
C-3	尾輪リップ	4	B G 90		
C-4	M6 ϕ 六角ボルト	8	B G 90	M6 ϕ ×15	
C-5	6 ϕ 座金	8	B G 90	M6 ϕ 用	
C-6	6 ϕ バネ座金	8	B G 90	M6 ϕ 用	
C-7	リップ締付袋ナット	8	B G 90	M6 ϕ	
C-8	ボールベアリング	4	B G 90	#6201-Z	
C-9	尾輪軸	2	B G 90		
C-10	尾輪軸カラー	4	B G 90	12 ϕ ×22 ϕ ×5.5	
C-11	尾輪軸スラストワッシャー	8	B G 90	12 ϕ ×22 ϕ ×1	
C-12	8 ϕ 座金	4	B G 90	M8 ϕ 用	
C-13	8 ϕ バネ座金	4	B G 90	M8 ϕ 用	
C-14	尾輪止めナット	4	B G 90	M8 ϕ 特殊ナット	
C-15	割 ピ ン	4	B G 90	3 ϕ ×25	
C-16	尾輪ガイド軸スラストワッシャー	4	B G 90	22.4 ϕ ×40 ϕ ×1	
C-17	S-22ストップリング	2	B G 90	S-22	
C-18	尾輪ストップリング止め座金	2	B G 90	22.2 ϕ ×34 ϕ ×3	

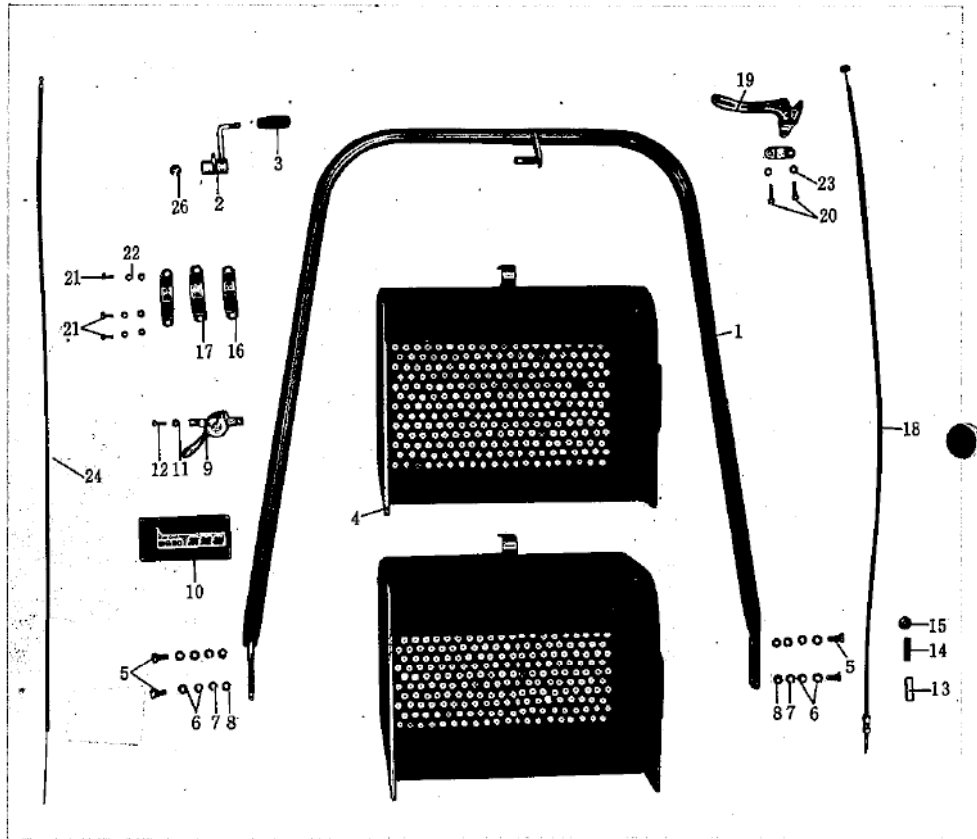
D. 中間軸・エンジン・テンション部



(4) 中間軸・エンジン・テンション部

カタログ番号	部 品 名 称	個数	共 用 部 品	規 格	小売単価
D-1	中間軸軸受箱	2	B G 90		
D-2	中間軸ベアリング	2	B G 90	# 6203-2NS-C 3	
D-3	ベアリングシール座金大	2	B G 90	17φ×40φ×1	
D-4	ベアリングシール座金小	1	B G 90	17φ×28φ×1	
D-5	中 間 軸	1	B G 90		
D-6	中間軸プーリーキー	1	B G 90		
D-7	中間軸Vプーリー	2			
D-8	中間軸Vプーリー大	1			
D-9	M 8 φボロセットネジ	3	B G 90	M 8 × 5	
D-10	エンジンベース	1	B G 90		
D-11	エンジンプーリー	1		GED 16RE用	
D-12	ベルト押へ	2			
D-13	ベルトストッパー大	1			
D-14	天板中間止メ金	1	B G 90		
D-15	ベルト張り調節押へ板	2	B G 90		
D-16	中間軸受ハウジング	1	B G 90		
D-17	中間軸受ベアリング	1	B G 90	# 6204-2 N S	
D-18	ベアリング止メ座金	1	B G 90	20φ×46.5φ×1	
D-19	R-47ストッピング	1	B G 90	R-47	
D-20	ハウジング受金具	1	B G 90		
D-21	ハウジング受板取付金	1	B G 90		
D-22	軸用ストッピング	1	B G 90	S T W-17	
D-23	M10φ座金	8	B G 90		
D-24	M10φバネ座金	8	B G 90		
D-25	M10φ六角ナット	8	B G 90		
D-26	M 8 φ六角ボルト	10	B G 90	M 8 φ×25	
D-27	M 8 φ座金	19	B G 90		
D-28	M 8 φバネ座金	20	B G 90		
D-29	M 8 φ六角ボルト	2	B G 90	M 8 φ×25	
D-30	M 8 φ六角ナット	2	B G 90		
D-31	テンションプーリー組立	1		# 6203-2RUベアリング入	
D-32	テンションピン	1			
D-33	テンションピンカラー	1			
D-34	M12φバネ座金	1	B G 90		
D-35	テンションピンナット	1			
D-36	テンションアイドルレバー	1			
D-37	テンションアイドルレバー取付金	1	B G 90		
D-38	Eストッピング	1	B G 90	E-12	
D-39	テンションロッドガイド付	1	B G 90		
D-40	テンションロッドスプリング	1	B G 90		
D-41	ロッドスプリングカラー	1	B G 90		
D-42	テンションロッド	1	B G 90		
D-43	ロッドスプリングカラー締付ボルト	1	B G 90		
D-44	ダルマピン	2	B G 90	8φ用	

E. ハンドル部・その他の部




(6) ハンドル部・その他の部

カタログ番号	部 品 名 称	個数	共 用 部 品	規 格	小売単価
E-1	ハンドル	1	B G 90		
E-2	クラッチレバー	1	B G 90		
E-3	クラッチレバー握り	1	B G 90		
E-4	ボール受カゴ	2	B G 90	B G 40	
E-5	M 8 六角ボルト	4	B G 90	M 8 径 × 20	
E-6	M 8 座金	8	B G 90	M 8 径	
E-7	M 8 ばね座金	4	B G 90		
E-8	M 8 六角ナット	4	B G 90	M 8 径	
E-9	スロットルレバー	1	B G 90	25 径用	
E-10	ネームプレート	1			
E-11	M 5 六角ナット	1		M 5 径	
E-12	M 5 丸ビス	1		丸頭十字穴 5 × 10	
E-13	尾輪上下固定ピン	1	B G 90		
E-14	ピン押へスプリング	1	B G 90	R H 65 A	
E-15	ボデーキャップ	1	B G 90	R H 65 A	
E-16	1山ワイヤーバンド(スロットル用)	1	B G 90		
E-17	2山ワイヤーバンド	2	B G 90		
E-18	尾輪上下クラッチワイヤー	1	B G 90		
E-19	クラッチレバー	1	B G 90		
E-20	M 6 丸ビス	2		M 6 径 × 25	
E-21	M 5 丸ビス	3		M 5 径 × 15	
E-22	M 5 ばね座金	4		M 5 径	
E-23	M 5 六角ナット	2		M 5 径	
E-24	スロットルワイヤー	1			
E-25					
E-26	E ストップリング	1		E-12	

=MEMO =





株式会社 共栄社

愛知県豊川市美幸町1-26 TEL.(05338)4-1221(代)