

# バロネスハンマーナイフモアで火災を起こさないためのお願い

ハンマーナイフモアは、除草作業により発生した刈草や埃の堆積に起因した火災の危険があります。特に枯れた草の除草作業の場合は、作業中においても刈草や埃が堆積しないように清掃・点検を行ってください。清掃・点検はエンジンを停止し、冷めた状態で行ってください。

## エンジン部

### ⚠ 高温注意

- ・排気部（マフラー、DPF、テールパイプ、エキゾーストマニホールド等）

排気部は特に高温になります。常に刈草や埃の無い状態を保ってください。

また、排気漏れが無い点検してください。



ディーゼルエンジン




ガソリンエンジン

- ・エンジン本体

作業中、エンジン本体は高温になります。

常に刈草や埃の無い状態を保ってください。



ディーゼルエンジン




ガソリンエンジン

## 回転部

### ⚠ 回転物注意

- ・Vベルトおよびプーリー周辺

Vベルトは摩擦を利用した動力伝達装置ですので高温になります。また、張りが弱く、スリップした状態で使用するとさらに高温になります。清掃と並行してVベルトの張りも点検してください。



### ⚠ 高温注意

高温部の清掃・点検は火傷の危険があります。十分に注意して行ってください。



### ⚠ 回転物注意

Vベルトやプーリーの清掃・点検はエンジンを停止した状態で行ってください。



## 電装品

### ⚠ 感電注意

配線のショートや過電流による発熱といった電氣的要因も火災の原因になります。電装品の追加や、配線の改造は行わないでください。

#### ・バッテリー周辺

清掃と並行してバッテリー液量の点検、およびバッテリー本体の固定とターミナルの固定を点検してください。



#### ・電装品および配線周辺

清掃と並行して配線の状態を点検してください。




## 燃料・オイル

### ⚠ 火気厳禁

燃料、エンジンオイル、油圧作動油は必ずふき取ってください。

給油時にこぼした燃料やオイルは必ずふき取ってください。

タンク、ホース、配管、ならびにそれらの接続箇所から漏れがないか点検してください。



### ⚠ 感電注意

バッテリーや電装品周辺の清掃はエアブローで行ってください。



### ⚠ 火気厳禁

燃料やオイルを取り扱うときは火気厳禁です。



## 注意事項

- 機械を改造しないでください。
  - パロネス純正部品、もしくは指定品を使用してください。
  - 部品は正しい位置に取り付けてください。
- ※機械が本来の性能を発揮できず、思わぬ事故や火災が発生する恐れがあります。

**株式会社 共栄社**  
〒442-8530 愛知県豊川市美幸町 1-26  
TEL 0533-84-1221 FAX 0533-84-1220