

バロネスハンマーナイフモアHM5500で火災を起こさないためのお願い

ハンマーナイフモアは、除草作業により発生した刈草や埃の堆積に起因した火災の危険があります。特に枯れた草の除草作業の場合は、作業中においても刈草や埃が堆積しないように清掃・点検を行ってください。

⚠ 高温注意


① エンジン周辺

四次排ガス対応エンジンは複雑な形状をしています。隙間の埃もエアブローで取り除いてください。




② 排気装置周辺

DPF再生時の排気温度は600℃に達します。排気装置周辺の清掃は特に念入りに行い、常に刈草や埃のない状態を保ってください。



清掃・点検のポイント



⚠ 高温注意

高温部の清掃・点検は火傷の危険があります。十分に注意して行ってください。



⚠ 回転物注意

Vベルトやプーリーの清掃・点検はエンジンを停止した状態で行ってください。



⚠ 回転物注意


③ 油圧ポンププーリー周辺

プーリーの下側を清掃してください。



④ エンジン、6連プーリー周辺

プーリーの下側を清掃してください。



⑤ 中間軸プーリー周辺

プーリーの下側を清掃してください。


(カバーは工具を使わずに取り外せます)。



⚠ 感電注意

⑥ 電装品および配線周辺

清掃と並行して配線の状態を点検してください。




⑦ バッテリー周辺

清掃と並行してバッテリー液量やターミナルの固定を点検してください。



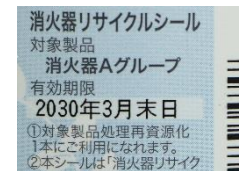
清掃・点検のポイント



⚠ 火気厳禁

⑧ 消火器の点検

外観の点検と有効期限の確認を行ってください。



⑨ 給油口周辺

給油時にこぼした燃料やオイルは必ずふき取ってください。



⚠ 感電注意

バッテリーや電装品周辺の清掃はエアブローで行ってください。



⚠ 火気厳禁

燃料やオイルを取り扱うときは火気厳禁です。



注意事項

- 枯れた草の除草作業のような火災の可能性がある場所での作業は、D P F 自動再生禁止スイッチを「**自動再生禁止**」側にしてください。その状態でモニター上の再生アイコンが点滅したときは、D P F を再生する必要があります。D P F 再生を始める前に機械を停止させ、D P F 周辺の清掃を行ってからD P F 再生を開始してください。
- エンジン停止直後は冷却機能も停止するため、一時的にエンジンおよびエンジン関連部品の温度が上昇します。エンジン停止前には必ず冷機運転を行ってください。また、機械保管用のカバーは機械が十分に冷めてから被せてください。



株式会社 共栄社

〒442-8530 愛知県豊川市美幸町 1-26 TEL 0533-84-1221 FAX 0533-84-1220